

# MUNICIPIO DE TULUM

## ESTADOS FINANCIEROS 01 AL 31 DE JULIO DEL 2017

1. DISCO DE RESPALDO
2. ESTADO DE SITUACIÓN FINANCIERA
3. ESTADO DE ACTIVIDADES
4. ESTADO DE VARIACIÓN EN LA HACIENDA PÚBLICA
5. ESTADO DE CAMBIOS EN LA SITUACIÓN FINANCIERA
6. ESTADO DE FLUJOS DE EFECTIVO
7. ESTADO ANALÍTICO DEL ACTIVO
8. ESTADO ANALÍTICO DE LA DEUDA Y OTROS PASIVOS
9. ESTADO ANALÍTICO DEL EJERCICIO DEL PRESUPUESTO DE EGRESOS
  - A. CLASIFICACIÓN POR OBJETO DEL GASTO (CAPITULO Y CONCEPTO)
  - B. CLASIFICACIÓN ECONÓMICA (POR TIPO DE GASTO)
  - C. CLASIFICACIÓN ADMINISTRATIVA
  - D. CLASIFICACIÓN FUNCIONAL (FINALIDAD Y FUNCIÓN)
10. BALANZA DE COMPROBACIÓN A NIVEL 4
11. BALANZA DE COMPROBACIÓN A NIVEL 10
12. MOVIMIENTOS AUXILIARES:
  - ACTIVO
  - PASIVO
  - PATRIMONIO
  - RESULTADO ACREEDORAS
  - RESULTADO DEUDORAS
  - CUENTAS DE ORDEN
13. LIBRO DIARIO (MOVIMIENTOS):
  - EGRESOS
  - DIARIO
  - INGRESOS

L.A.E.T. ROMALDA DZUL CAAMAL.  
PRESIDENTE MUNICIPAL

L.C. RODOLFO FAUSTINO PECH GUEVARA.  
SÍNDICO MUNICIPAL


C. SANTIAGO PECH CAHUICH.  
TESORERO MUNICIPAL


C.P. EMILIA PÉREZ GARCÍA.  
DIRECTORA DE CONTABILIDAD



MUNICIPIO DE TULUM  
 AV. TULUM OTE. MZA. 1 LOTE 1, CENTRO, C.P. 77780  
**ESTADO DE SITUACIÓN FINANCIERA.**  
 AL 31 DE JULIO DEL 2017  
 (en miles de pesos)

	Julio 2016	Julio 2017	Julio 2016
<b>ACTIVO</b>			
<b>ACTIVO CIRCULANTE</b>			
EFFECTIVO Y EQUIVALENTES	71,529	131,748	124,720
BANCOS/TESORERIA	483	4,386	4,386
DERECHOS A RECIBIR EFECTIVO O EQUIVALENT	71,046	21,489	21,456
DEUDORES DIVERSOS POR COBRAR A CORTO PLAZO	44,731	23,029	20,547
INGRESOS POR RECUPERAR A CORTO PLAZO	7,976	60,300	48,310
DEUDORES POR ANTICIPOS DE LA TESORERIA A	187	205	192
DEUDORES POR ANTICIPOS DE LA TESORERIA A	18	22,330	29,829
PRESTAMOS OTORGADOS A CORTO PLAZO	42	0	0
OTROS DERECHOS A RECIBIR EFECTIVO O EQUI	36,508	0	0
DERECHOS A RECIBIR BIENES O SERVICIOS	28,506	0	12,823
ANT. PROV.PRESTACION D SERVICIOS C.PLAZO	25,894	0	12,823
ANTICIPO A CONTRATISTAS POR OBRAS PUBLIC	3,612	20,704	15,731
<b>TOTAL DE ACTIVO CIRCULANTE</b>	<b>145,766</b>	<b>20,704</b>	<b>15,731</b>
<b>ACTIVO NO CIRCULANTE</b>			
BIENES INMUEB, INFRA Y CONST N PROCESO	133,391	152,452	153,275
TERRENOS	18,460	0	0
EDIFICIOS NO HABITACIONALES	11,187	152,452	153,275
INFRAESTRUCTURA	40,731	0	0
CONSTRUC EN PROCESO EN BIENES DE DOM PUB	62,632	0	0
CONSTRUC EN PROCESO EN BIENES PROPIOS	381	0	0
BIENES MUEBLES	74,035	84,100	38,698
MOBILIARIO Y EQUIPO DE ADMINISTRACION	13,407	0	0
MOBILIARIO Y EQUIPO EDUCACIONAL Y RECREA	1,445	168,785	116,596
EQUIPO E INSTRUMENTAL MEDICO Y DE LABORA	133	139,124	86,935
VEHICULOS Y EQUIPO DE TRANSPORTE	44,180	29,661	29,661
EQUIPO DE DEFENSA Y SEGURIDAD	7,103	-72,827	-69,373
MAQUINARIA, OTROS EQUIPOS Y HERRAMIENTAS	6,951	-39,529	-38,351
COLECCIONES, OBRAS DE ARTE Y OBJETOS VAL	815	-33,298	-31,022
ACTIVOS INTANGIBLES	12,087	180,058	85,921
SOFTWARE	12,039	180,058	85,921
LICENCIAS	48	0	0
DEPRECIACION, DETERIORO Y AMORTIZACION A	32,769	0	0
DEPRECIACION ACUMULADA DE BIENES MUEBLES	32,769	0	0
DISMIN. BIENES X PERDIDA, OBSOL Y DETERIO	0	0	0
<b>TOTAL DE ACTIVO NO CIRCULANTE</b>	<b>186,744</b>	<b>180,058</b>	<b>85,921</b>
<b>TOTAL ACTIVO</b>	<b>332,511</b>	<b>332,511</b>	<b>239,196</b>
<b>PASIVO</b>			
<b>PASIVO CIRCULANTE</b>			
CUENTAS POR PAGAR A CORTO PLAZO	14,546	131,748	124,720
SERVICIOS PERSONALES POR PAGAR A CORTO P	60	4,386	4,386
PROVEEDORES POR PAGAR A CORTO PLAZO	14,485	21,489	21,456
CONTRATISTAS OBRAP X PAGAR CP	47,892	23,029	20,547
RETENCIONES Y CONTRIBUCIONES X PAGAR CP	12,874	60,300	48,310
DEVOLUCION DE LEY DE INGRESOS X PAGAR CP	107	205	192
OTRAS CUENTAS POR PAGAR A CORTO PLAZO	18	22,330	29,829
PORCION A CORTO PLAZO D DEUDA PUB A LP	42	0	0
PORCION A CORTO PLAZO D DEUDA PUB INTERN	34,851	0	0
TITULOS Y VALORES A CORTO PLAZO	28,171	0	12,823
TITULOS Y VALORES D DEUDA PUB INTERNA CP	19,574	0	12,823
OTROS PASIVOS A CORTO PLAZO	8,598	20,704	15,731
INGRESOS POR CLASIFICAR	90,809	20,704	15,731
<b>TOTAL DE PASIVO CIRCULANTE</b>	<b>145,766</b>	<b>20,704</b>	<b>15,731</b>
<b>TOTAL DE PASIVO NO CIRCULANTE</b>			
<b>TOTAL DE PASIVO</b>	<b>145,766</b>	<b>152,452</b>	<b>153,275</b>
<b>HACIENDA PUBLICA/ PATRIMONIO</b>			
<b>HACIENDA PUBLICA /PATRIMONIO CONTRIBUIDO</b>			
<b>HACIENDA PUBLICA /PATRIMONIO GENERADO</b>			
RESULTADOS DEL EJERCICIO (AHORRO/ DESAHO	2	84,100	38,698
RESULTADOS DEL EJERCICIO (AHORRO/ DESAHO	59,839	0	0
RESULTADOS DE EJERCICIOS ANTERIORES	10,956	168,785	116,596
RESULTADOS DE EJERCICIOS ANTERIORES	1,433	139,124	86,935
PATRIMONIO MUNICIPAL	133	29,661	29,661
RECT D RESULTADOS D EJER ANTERIORES	33,197	-72,827	-69,373
CAMBIOS EN POLITICAS CONTABLES	7,103	-39,529	-38,351
CAMBIOS POR ERRORES CONTABLES	6,202	-33,298	-31,022
<b>TOTAL DE HACIENDA PUBLICA /PATRIMONIO GENERADO</b>	<b>815</b>	<b>180,058</b>	<b>85,921</b>
<b>TOTAL DE HACIENDA PUBLICA/ PATRIMONIO</b>	<b>12,087</b>	<b>180,058</b>	<b>85,921</b>

  
 L.C. RODOLFO FAUSTINO PECH GUEVARA  
 SINDICO MUNICIPAL

  
 C. SANTIAGO PECH CAHUIH  
 TESORERO MUNICIPAL

  
 C.P. EMILIA PÉREZ GARCÍA  
 DIRECTORA DE CONTABILIDAD

  
 L.A.E.T. ROMALDA DZUL CAAMAL  
 PRESIDENTE MUNICIPAL

000556



ESTADO DE ACTIVIDADES  
(en miles de pesos)

000555

DEL 1 DE JULIO DEL 2017 AL 31 DE JULIO DEL 2017

	Julio 2017	Julio 2016
<b>INGRESOS Y OTROS BENEFICIOS</b>		
<b>INGRESOS DE GESTION</b>	<b>23,388</b>	<b>20,001</b>
IMPUESTOS	14,638	12,538
IMPUESTOS SOBRE LOS INGRESOS	104	50
IMPUESTOS SOBRE EL PATRIMONIO	13,981	11,911
ACCESORIOS DE IMPUESTOS	553	578
DERECHOS	7,707	5,224
DERECHOS X EL USO, GOCE, APROVECHAMIENTOS	673	572
DERECHOS POR PRESTACION DE SERVICIOS	6,526	4,399
ACCESORIOS DE DERECHOS	-34	137
OTROS DERECHOS	543	117
PRODUCTOS DE TIPO CORRIENTE	0	134
PRODUCTOS DERIVADOS DEL USO Y APROVECHAMIENTOS	0	123
ACCESORIOS DE PRODUCTOS	0	11
APROVECHAMIENTOS DE TIPO CORRIENTE	1,042	2,106
MULTAS	1,443	2,233
ACCESORIOS DE APROVECHAMIENTOS	-401	-127
<b>PARTICIPACIONES, APORTACIONES, TRANSFERENCIAS</b>	<b>18,990</b>	<b>18,051</b>
PARTICIPACIONES Y APORTACIONES	18,896	13,051
PARTICIPACIONES	13,302	11,625
APORTACIONES	3,595	1,427
CONVENIOS	2,000	0
TRANSFERENCIAS, ASIGNACIONES, SUBSIDIOS	94	5,000
SUBSIDIOS Y SUBVENCIONES	0	5,000
AYUDAS SOCIALES	94	0
<b>OTROS INGRESOS Y BENEFICIOS</b>	<b>2</b>	<b>12</b>
INGRESOS FINANCIEROS	2	12
INTERESES GANADOS DE VALORES, CREDITOS,	2	1
OTROS INGRESOS FINANCIEROS	0	12
<b>Total de Ingresos</b>	<b>42,380</b>	<b>38,065</b>
<b>GASTOS Y OTRAS PERDIDAS</b>		
<b>GASTOS DE FUNCIONAMIENTO</b>	<b>34,832</b>	<b>38,490</b>
SERVICIOS PERSONALES	15,920	15,787
REM. AL PERSONAL DE CARACTER PERMANENTE	10,040	14,943
REM. AL PERSONAL DE CARACTER TRANSITORIO	451	338
REMUNERACIONES ADICIONALES Y ESPECIALES	409	262
OTRAS PRESTACIONES SOCIALES Y ECONOMICAS	5,020	245
MATERIALES Y SUMINISTROS	7,571	2,816
MATERIALES DE ADMINISTRACION, EMISION DE	4,083	588
ALIMENTOS Y UTENSILIOS	88	94
MATERIALES Y ARTICULOS DE CONSTRUCCION Y DE REPARACION	400	146

*Handwritten signature and initials in blue ink.*



ESTADO DE ACTIVIDADES  
(en miles de pesos)


000554

DEL 1 DE JULIO DEL 2017 AL 31 DE JULIO DEL 2017

	Julio 2017	Julio 2016
PRODUCTOS QUIMICOS, FARMACUTICOS Y DE L	-575	0
COMBUSTIBLES, LUBRICANTES Y ADITIVOS	2,564	1,865
VESTUARIO, BLANCOS, PRENDAS DE PROTECCIÒ	126	0
HERRAMIENTAS, REFACCIONES Y ACCESORIOS M	885	123
SERVICIOS GENERALES	11,340	19,888
SERVICIOS BASICOS	1,021	863
SERVICIOS DE ARRENDAMIENTO	3,567	4,656
SERVICIOS PROFESIONALES, CIENTIFICOS Y T	3,932	12,053
SERV FINANCIEROS, BANCARIOS Y COMERC	33	416
SERVICIOS DE INSTALACION, REPARACION, MA	2,180	1,467
SERV DE COMUNICACION SOCIAL Y PUBLICIDAD	312	6
SERVICIOS DE TRASLADO Y VIATICOS	104	37
SERVICIOS OFICIALES	169	389
OTROS SERVICIOS GENERALES	23	2
<b>TRANSFERENCIAS, ASIGNACIONES, SUBSIDIOS</b>	<b>525</b>	<b>175</b>
TRANSF. INTERNAS Y ASIG. A SECTOR PUB	50	0
TRANSF. INTERNAS AL SECTOR PUBLIC	50	0
AYUDAS SOCIALES	475	175
AYUDAS SOCIALES A PERSONAS	475	175
<b>INVERSION PUBLICA</b>	<b>1,995</b>	<b>0</b>
INVERSION PUBLICA NO CAPITALIZABLE	1,995	0
CONSTRUCCION EN BIENES NO CAPITALIZABLES	1,995	0
<b>Total de Gastos y Otras Pérdidas</b>	<b>37,352</b>	<b>38,665</b>
<b>Resultados de Ejercicio (Ahorro/Desahorro)</b>	<b>5,028</b>	<b>-600</b>

C.P. EMILIA PÉREZ GARCÍA  
DIRECTORA DE CONTABILIDAD

  
L.A.E.T. ROMALDA DZUL CAAMAL  
PRESIDENTE MUNICIPAL  
C. SANTIAGO PECH CAHUICH  
TESORERO MUNICIPAL  
L.C. RODOLFO FAUSTINO PECH GUEVARA  
SÍNDICO MUNICIPAL




MUNICIPIO DE TULUM  
 AV. TULUM OTE. MZA. 1 LOTE 1, CENTRO, C.P. 77780  
 TULUM, QUINTANA ROO, MEXICO  
 ESTADO DE VARIACIONES EN HACIENDA PÚBLICA  
 (en miles de pesos)

DE ENERO AL 31 DE JULIO DEL 2017

Concepto	Hacienda Pública / Patrimonio Contribuido	Hacienda Pública / Patrimonio Generado de Ejercicios Anteriores	Hacienda Pública / Patrimonio Generado del Ejercicio	Exceso o Insuficiencia en la Actualización de la Hacienda Pública / Patrimonio	TOTAL
<b>Hacienda Pública / Patrimonio Contribuido Neto a Julio de 2016</b>	0	0	0	0	0
Aportaciones	0	0	0	0	0
Donaciones de Capital	0	0	0	0	0
Actualización de la Hacienda Pública/Patrimonio	0	0	0	0	0
<b>Hacienda Pública / Patrimonio Generado Neto a Julio de 2016</b>	0	47,223	38,698	0	85,921
Resultados del Ejercicio (Ahorro/Desahorro)	0	0	38,698	0	38,698
Resultados de Ejercicios Anteriores	0	116,596	0	0	116,596
Revalúos	0	0	0	0	0
Reservas	0	0	0	0	0
Rectificaciones de Resultados de Ejercicios Anteriores	0	-69,373	0	0	-69,373
<b>Exceso o Insuficiencia en la Actualización de la Hacienda Pública / Patrimonio Neto a Julio de 2016</b>	0	0	0	0	0
Resultado por Posición Monetaria	0	0	0	0	0
Resultado por Tenencia de Activos no Monetarios	0	0	0	0	0
<b>Hacienda Pública / Patrimonio Neto Final a Julio de 2016</b>	0	47,223	38,698	0	85,921
<b>Cambios en la Hacienda Pública / Patrimonio Contribuido Neto a Julio de 2017</b>	0	0	0	0	0
Aportaciones	0	0	0	0	0
Donaciones de Capital	0	0	0	0	0
Actualización de la Hacienda Pública/Patrimonio	0	0	0	0	0
<b>Variaciones de la Hacienda Pública / Patrimonio Generado Neto a Julio de 2017</b>	0	52,188	41,949	0	94,137
Resultados del Ejercicio (Ahorro/Desahorro)	0	0	84,100	0	84,100
Resultados de Ejercicios Anteriores	0	52,188	-38,698	0	13,491
Revalúos	0	0	0	0	0
Reservas	0	0	0	0	0
Rectificaciones de Resultados de Ejercicios Anteriores	0	0	-3,454	0	-3,454
<b>Cambios en el Exceso o Insuficiencia en la Actualización de la Hacienda Pública / Patrimonio Neto a Julio de 2017</b>	0	0	0	0	0
Resultado por Posición Monetaria	0	0	0	0	0
Resultado por Tenencia de Activos no Monetarios	0	0	0	0	0
<b>Hacienda Pública / Patrimonio Neto Final a Julio de 2017</b>	0	99,412	80,646	0	180,058

000553



MUNICIPIO DE TULUM  
AV. TULUM OTE. MZA. 1 LOTE 1, CENTRO, C.P. 77780  
TULUM, QUINTANA ROO, MEXICO  
ESTADO DE VARIACIONES EN HACIENDA PÚBLICA  
(en miles de pesos)

Página: 2 / 2

DE ENERO AL 31 DE JULIO DEL 2017

L.A.E.T. ROMALDA DZUL CAAMAL  
PRESIDENTE MUNICIPAL

L.C. RODOLFO FAUSTINO PECH GUEVARA  
SINDICO MUNICIPAL

C. SANTIAGO PECH CAHUJICH  
TESORERO MUNICIPAL

C.P. EMILIA PÉREZ GARCÍA  
DIRECTORA DE CONTABILIDAD

000552



MUNICIPIO DE TULUM  
AV. TULUM OTE. MZA. 1 LOTE 1, CENTRO, C.P. 77780  
ESTADO DE CAMBIOS DE SITUACIÓN FINANCIERA  
DEL 01 DE ENERO AL 31 DE JULIO 2017

Página: 1 / 2  
Formato IC-4

000551

(en miles de pesos)

ÍNDICE	NOMBRE	ORIGEN	APLICACIÓN
<b>ACTIVO</b>		6,953	100,268
<b>Activo circulante</b>		3,161	58,318
Efectivo y equivalentes		0	56,984
Derechos a Recibir Efectivo o Equivalentes		3,161	0
Derechos a Recibir Bienes o Servicios		0	1,335
Inventarios		0	0
Almacenes		0	0
Estimación por Pérdida o Deterioro de Activos Circulantes		0	0
Otros Activos Circulantes		0	0
<b>Activo No Circulante</b>		3,792	41,950
Inversiones Financieras a Largo Plazo		0	0
Derechos a Recibir Efectivo o Equivalentes a Largo Plazo		0	0
Bienes Inmuebles, Infraestructura y Construcciones en Proceso		0	27,753
Bienes Muebles		0	14,196
Activos Intangibles		0	0
Depreciación, Deterioro y Amortización Acumulada de Bienes		3,792	0
Activos Diferidos		0	0
Estimación por Pérdida o Deterioro de Activos no Circulantes		0	0
Otros Activos no Circulantes		0	0
<b>PASIVO</b>		12,001	12,823
<b>Pasivo Circulante</b>		12,001	12,823
Cuentas por Pagar a Corto Plazo		7,028	0
Documentos por Pagar a Corto Plazo		0	0
Porción a Corto Plazo de la Deuda Pública a Largo Plazo		0	0
Títulos y Valores a Corto Plazo		0	12,823
Pasivos Diferidos a Corto Plazo		0	0
Fondos y Bienes de Terceros en Garantía y/o Administración a Corto Plazo		0	0
Provisiones a Corto Plazo		0	0
Otros Pasivos a Corto Plazo		4,973	0
<b>Pasivo No Circulante</b>		0	0
Cuentas por Pagar a Largo Plazo		0	0
Documentos por Pagar a Largo Plazo		0	0
Deuda Pública a Largo Plazo		0	0
Pasivos Diferidos a Largo Plazo		0	0
Fondos y Bienes de Terceros en Garantía y/o en Administración a Largo Plazo		0	0
Provisiones a Largo Plazo		0	0
<b>HACIENDA PUBLICA/PATRIMONIO</b>		97,591	3,454
<b>Hacienda Pública/Patrimonio Contribuido</b>		0	0
Aportaciones		0	0
Donaciones de Capital		0	0
Actualización de la Hacienda Pública/Patrimonio		0	0
<b>Hacienda Pública/Patrimonio Generado</b>		97,591	3,454
Resultados del Ejercicio (Ahorro/ Desahorro)		45,403	0
Resultados de Ejercicios Anteriores		52,188	0
Revalúos		0	0
Reservas		0	0
Rectificaciones de Resultados de Ejercicios Anteriores		0	3,454
<b>Hacienda Pública/Patrimonio Contribuido</b>		0	0
Resultado por Posición Monetaria		0	0
Resultado por Tenencia de Activos no Monetarios		0	0
<b>Totales</b>		<b>116,545</b>	<b>116,545</b>

Bajo protesta de decir verdad declaramos que los Estados Financieros y sus notas, son razonablemente correctos y son responsabilidad del emisor.



MUNICIPIO DE TULUM  
AV. TULUM OTE. MZA. 1 LOTE 1, CENTRO, C.P. 77780  
ESTADO DE CAMBIOS DE SITUACIÓN FINANCIERA  
DEL 01 DE ENERO AL 31 DE JULIO 2017

Página: 2 / 2  
Formato IC-4

000550

(en miles de pesos)

ÍNDICE

NOMBRE

ORIGEN

APLICACIÓN

L.A.E.T. ROMALDA DZUL CAAMAL  
PRESIDENTE MUNICIPAL

L.C. RODOLFO FAUSTINO PECH GUEVARA  
SINDICO MUNICIPAL

C. SANTIAGO PECH CAHUICH  
TESORERO MUNICIPAL

C.P. EMILIA PEREZ GARCIA  
DIRECTORA DE CONTABILIDAD





MUNICIPIO DE TULUM  
AV. TULUM OTE. MZA. 1 LOTE 1, CENTRO, C.P. 77780  
ESTADO DE FLUJOS DE EFECTIVO  
DEL 1 DE JULIO DEL 2017 AL 31 DE JULIO DEL 2017  
(en miles de pesos)

000549

	Julio 2017	Julio 2016
<b>Flujo de Efectivo de las Actividades de Operación</b>		
<b>Origen</b>	42,380	38,065
Impuestos	14,638	12,538
Cuotas y Aportaciones de Seguridad Social	0	0
Contribuciones de mejoras	0	0
Derechos	7,707	5,224
Productos de Tipo Corriente	0	134
Aprovechamientos de Tipo Corriente	1,042	2,106
Ingresos por Ventas de Bienes y Servicios	0	0
Ingresos no Comprendidos en las Fracciones de la Ley de Ingresos Causados en Ejercicios Fiscales Anteriores	0	0
Pendientes de Liquidación o Pago	0	0
Participaciones y Aportaciones	18,896	13,051
Transferencias, Asignaciones y Subsidios y Otras Ayudas	94	5,000
Otros Orígenes de Operación	2	12
<b>Aplicación</b>	37,352	38,665
Servicios Personales	15,920	15,787
Materiales y Suministros	7,571	2,816
Servicios Generales	11,340	19,888
Transferencias Internas y Asignaciones al Sector Público	50	0
Transferencias al resto del Sector Público	0	0
Subsidios y Subvenciones	0	0
Ayudas Sociales	475	175
Pensiones y Jubilaciones	0	0
Transferencias a Fideicomisos, Mandatos y Contratos Análogos	0	0
Transferencias a la Seguridad Social	0	0
Donativos	0	0
Transferencias al Exterior	0	0
Participaciones	0	0
Aportaciones	0	0
Convenios	0	0
Otras Aplicaciones de Operación	1,995	0
<b>Flujos netos de Efectivo por Actividades de Operación</b>	5,028	-600
<b>Flujos de Efectivo de las Actividades de Inversión</b>		
<b>Origen</b>	0	0
Bienes Inmuebles, Infraestructura y Construcciones en Proceso	0	0
Bienes Muebles	0	0
Otros Orígenes de Inversión	0	0
<b>Aplicación</b>	-1,539	1,051
Bienes Inmuebles, Infraestructura y Construcciones en Proceso	-1,597	0
Bienes Muebles	58	1,051
Otras Aplicaciones de Inversión	0	0
<b>Flujos Netos de Efectivo por Actividades de Inversión</b>	1,539	-1,051
<b>Flujo de Efectivo de las Actividades de Financiamiento</b>		
<b>Origen</b>	1,067	7,809
Endeudamiento Neto	0	0
Interno	0	0
Externo	0	0
Otros Orígenes de Financiamiento	1,067	7,809



MUNICIPIO DE TULUM  
 AV. TULUM OTE. MZA. 1 LOTE 1, CENTRO, C.P. 77780  
**ESTADO DE FLUJOS DE EFECTIVO**  
 DEL 1 DE JULIO DEL 2017 AL 31 DE JULIO DEL 2017  
 (en miles de pesos)


**000548**

	Julio 2017	Julio 2016
<b>Aplicación</b>	4,404	11,988
Servicios de la Deuda	487	0
Interno	0	0
Externo	0	0
Otras Aplicaciones de Financiamiento	3,917	11,988
<b>Flujo netos de Efectivo por Actividades de Financiamiento</b>	-3,338	-4,179
<b>Incremento/Disminución Neta en el Efectivo y Equivalentes al Efectivo</b>	3,716	-5,830
<b>Efectivo y Equivalentes al Efectivo al Inicio del Ejercicio</b>	67,813	20,375
<b>Efectivo y Equivalentes al Efectivo al Final del Ejercicio</b>	71,529	14,546

C.P. EMILIA PEREZ GARCIA  
 DIRECTORA DE CONTABILIDAD

L.A.E.T. ROMALDA DZUL CAAMAL  
 PRESIDENTA MUNICIPAL

C. SANTIAGO PECH CAHUICH  
 TESORERO MUNICIPAL





ANALÍTICO DEL ACTIVO

(en miles de pesos)

Del 1 al 31 de Julio 2017

Concepto	Saldo Inicial	Cargos del periodo	Abonos del periodo	Saldo Final	Variación del periodo
<b>ACTIVO</b>	331,399	66,399	65,288	332,511	1,111
<b>Activo Circulante</b>	143,117	65,943	63,293	145,766	2,650
Efectivo y Equivalentes	67,813	63,118	59,402	71,529	3,716
Derechos a Recibir Efectivo o Equivalentes	45,262	386	917	44,731	-531
Derechos a Recibir Bienes o Servicios	30,042	2,438	2,974	29,506	-536
Inventarios	0	0	0	0	0
Almacenes	0	0	0	0	0
Estimación por Pérdida o Deterioro de Activos Circulantes	0	0	0	0	0
Otros Activos Circulantes	0	0	0	0	0
<b>Activo No Circulante</b>	188,283	457	1,995	186,744	-1,539
Inversiones Financieras a Largo Plazo	0	0	0	0	0
Derechos a Recibir Efectivo o Equivalentes a Largo Plazo	0	0	0	0	0
Bienes Inmuebles, Infraestructura y Construcciones en Proceso	134,988	399	1,995	133,391	-1,597
Bienes Muebles	73,977	58	0	74,035	58
Activos Intangibles	12,087	0	0	12,087	0
Depreciación, Deterioro y Amortización Acumulada de Bienes	-32,769	0	0	-32,769	0
Activos Diferidos	0	0	0	0	0
Estimación por Pérdida o Deterioro de Activos no Circulantes	0	0	0	0	0
Otros Activos no Circulantes	0	0	0	0	0

  
 L.A.E.T. ROMALDA-DZUL CAAMAL  
 PRESIDENTA MUNICIPAL  
  
 L.C. RODOLFO FAUSTINO PECH GUEVARA  
 SINDICO MUNICIPAL

  
 C.P. EMILIA PÉREZ GARCÍA  
 DIRECTORA DE CONTABILIDAD

  
 C. SANTIAGO PECH CAHUICH  
 TESORERO MUNICIPAL

000547




**MUNICIPIO DE TULUM**  
**AV. TULUM OTE. MZA. 1 LOTE 1, CENTRO, C.P. 77780**  
**REPORTE ANALÍTICO DE DEUDA PÚBLICA Y OTROS PASIVOS**  
**AL 31 DE JULIO DEL 2017**  
 (en miles de pesos)


1 / 1  
Formato: IC-7

**000546**

DENOMINACIÓN DE LAS DEUDAS	MONEDA DE CONTRATACIÓN	INSTITUCIÓN O PAÍS ACREEDOR	SALDO INICIAL DEL PERIODO	SALDO FINAL DEL PERIODO
<b>DEUDA PÚBLICA</b>				
<b>CORTO PLAZO</b>				
<b>DEUDA INTERNA</b>			0	0
INSTITUCIONES DE CRÉDITO	MN	MX	0	0
TÍTULOS Y VALORES	MN	MX	0	0
ARRENDAMIENTOS FINANCIEROS	MN	MX	0	0
<b>DEUDA EXTERNA</b>			0	0
ORGANISMOS FINANCIEROS INTERNACIONALES	MN	MX	0	0
DEUDA BILATERAL	MN	MX	0	0
TÍTULOS Y VALORES	MN	MX	0	0
ARRENDAMIENTOS FINANCIEROS	MN	MX	0	0
<b>SUBTOTAL CORTO PLAZO</b>			0	0
<b>LARGO PLAZO</b>				
<b>DEUDA INTERNA</b>			0	0
INSTITUCIONES DE CRÉDITO	MN	MX	0	0
TÍTULOS Y VALORES	MN	MX	0	0
ARRENDAMIENTOS FINANCIEROS	MN	MX	0	0
<b>DEUDA EXTERNA</b>			0	0
ORGANISMOS FINANCIEROS INTERNACIONALES	MN	MX	0	0
DEUDA BILATERAL	MN	MX	0	0
TÍTULOS Y VALORES	MN	MX	0	0
ARRENDAMIENTOS FINANCIEROS	MN	MX	0	0
<b>SUBTOTAL LARGO PLAZO</b>			0	0
<b>OTROS PASIVOS</b>	MN	MX	156,353	152,452
<b>TOTAL DEUDA Y OTROS PASIVOS</b>			156,353	152,452

  
 L.A.E.T. ROMALDA DZUL CAAMAL  
 PRESIDENTE MUNICIPAL

  
 C. SANTIAGO PECH CAHUICH  
 TESORERO MUNICIPAL

  
 C.P. EMILIA PEREZ GARCIA  
 DIRECTORA DE CONTABILIDAD

  
 L.C. RODOLFO FAUSTINO PECH GUEVARA  
 SÍNDICO MUNICIPAL



**MUNICIPIO DE TULUM**  
**AV. TULUM OTE. MZA. 1 LOTE 1, CENTRO, C.P. 77780**  
**TULUM, QUINTANA ROO, MEXICO**  
**ESTADO DEL EJERCICIO PRESUPUESTAL POR OBJETO DEL GASTO**  
(en pesos)

**EJERCICIO 2017**  
**AL 31 DE JULIO DEL 2017**

Clasificador por objeto del gasto	Aprobado	Ampliaciones	Reducciones	Modificado	Comprometido	Devengado	Ejercido	Pagado	Disponible	Crédito (Modificado - Devengado)
<b>1000 SERVICIOS PERSONALES</b>	<b>16,266,238.00</b>	<b>4,984,753.39</b>	<b>4,757,145.05</b>	<b>16,493,846.34</b>	<b>15,920,130.49</b>	<b>15,920,130.49</b>	<b>15,980,406.81</b>	<b>15,980,406.81</b>	<b>573,715.85</b>	<b>573,715.85</b>
1100 REMUNERACIONES AL PERSONA	9,188,965.00	1,601,877.60	665,366.30	10,125,476.30	10,039,806.98	10,039,806.98	10,039,806.83	10,039,806.83	85,669.32	85,669.32
1200 REMUNERACIONES AL PERSONA	462,503.00	24,384.00	54,342.00	432,545.00	450,926.00	450,926.00	450,926.00	450,926.00	-18,381.00	-18,381.00
1300 REMUNERACIONES ADICIONALE	1,606,927.00	150,363.23	1,347,270.06	410,020.17	409,185.03	409,185.03	379,631.73	379,631.73	835.14	835.14
1400 SEGURIDAD SOCIAL	53,250.00	0.00	53,250.00	0.00	0.00	0.00	0.00	0.00	0.00	0.00
1500 OTRAS PRESTACIONES SOCIALE	4,954,593.00	3,208,128.56	2,636,916.69	5,525,804.87	5,020,212.48	5,020,212.48	5,110,042.25	5,110,042.25	505,592.39	505,592.39
<b>2000 MATERIALES Y SUMINISTROS</b>	<b>3,234,163.00</b>	<b>10,148,420.21</b>	<b>5,484,807.72</b>	<b>7,897,775.49</b>	<b>8,455,677.17</b>	<b>8,208,556.58</b>	<b>7,842,894.77</b>	<b>7,842,894.77</b>	<b>-557,901.68</b>	<b>-310,781.09</b>
2100 MATERIALES DE ADMINISTRACIO	715,534.00	4,131,969.83	4,131,969.83	4,094,286.46	4,128,953.24	4,082,677.74	4,534,107.71	4,534,107.71	-34,666.78	11,608.72
2200 ALIMENTOS Y UTENSILIOS	109,167.00	22,832.00	103,599.64	28,399.36	88,358.61	88,358.61	142,645.65	142,645.65	-59,959.25	-59,959.25
2300 MATERIAS PRIMAS Y MATERIALE	7,000.00	0.00	7,000.00	0.00	0.00	0.00	0.00	0.00	0.00	0.00
2400 MATERIALES Y ARTICULOS DE C	349,130.00	417,553.60	410,284.82	356,398.78	590,062.16	400,277.67	175,688.99	175,688.99	-233,663.38	-43,878.89
2500 PRODUCTOS QUÍMICOS, FARMAC	67,650.00	2,400.00	68,349.99	1,700.01	62,480.01	62,480.01	115,772.66	115,772.66	-60,780.00	-60,780.00
2600 COMBUSTIBLES, LUBRICANTES Y	1,321,807.00	3,702,442.98	2,580,605.89	2,443,644.09	2,563,711.11	2,563,711.11	2,409,742.38	2,409,742.38	-120,067.02	-120,067.02
2700 VESTUARIO, BLANCOS, PRENDAS	336,700.00	377,504.43	532,364.27	181,240.16	137,540.40	126,479.80	10,938.16	10,938.16	43,699.76	54,760.36
2800 MATERIALES Y SUMINISTROS PA	0.00	88,928.15	88,928.15	0.00	0.00	0.00	0.00	0.00	0.00	0.00
2900 HERRAMIENTAS, REFACCIONES	327,175.00	1,404,789.22	939,857.59	792,106.63	884,571.64	884,571.64	453,999.22	453,999.22	-92,465.01	-92,465.01
<b>3000 SERVICIOS GENERALES</b>	<b>10,283,027.00</b>	<b>12,131,218.59</b>	<b>11,548,797.33</b>	<b>10,865,448.26</b>	<b>11,345,634.25</b>	<b>11,340,456.25</b>	<b>11,168,504.42</b>	<b>11,168,504.42</b>	<b>-480,185.99</b>	<b>-475,007.99</b>
3100 SERVICIOS BÁSICOS	1,154,649.00	1,416,662.92	1,513,346.09	1,057,965.83	1,020,828.54	1,020,828.54	1,020,160.54	1,020,160.54	37,137.29	37,137.29
3200 SERVICIOS DE ARRENDAMIENTO	1,125,717.00	3,339,974.02	913,728.76	3,551,962.26	3,566,616.60	3,566,616.60	3,463,547.58	3,463,547.58	-14,654.34	-14,654.34
3300 SERVICIOS PROFESIONALES, CIE	5,588,224.00	5,681,355.45	7,203,094.12	4,066,485.33	3,935,732.00	3,932,484.00	3,700,484.00	3,700,484.00	130,753.33	134,001.33
3400 SERVICIOS FINANCIEROS, BANC	91,754.00	66,608.19	127,659.80	30,702.39	32,742.59	32,742.59	47,683.39	47,683.39	-2,040.20	-2,040.20
3500 SERVICIOS DE INSTALACIÓN, RE	477,150.00	1,494,934.94	475,190.09	1,496,894.85	2,179,784.04	2,179,784.04	1,856,442.03	1,856,442.03	-682,889.19	-682,889.19
3600 SERVICIOS DE COMUNICACIÓN S	748,600.00	1,000.00	522,536.80	227,063.20	311,863.20	311,863.20	749,979.20	749,979.20	-84,800.00	-84,800.00
3700 SERVICIOS DE TRASLADO Y VIAT	473,733.00	67,924.07	414,055.47	127,601.60	104,017.60	104,017.60	109,249.60	109,249.60	23,584.00	23,584.00
3800 SERVICIOS OFICIALES	409,000.00	42,220.00	194,570.20	256,649.80	169,244.68	169,244.68	199,103.08	199,103.08	87,405.12	87,405.12
3900 OTROS SERVICIOS GENERALES	214,200.00	20,539.00	184,616.00	50,123.00	24,805.00	22,875.00	21,855.00	21,855.00	25,318.00	27,248.00
<b>4000 TRANSFERENCIAS, ASIGNACIONES, SU</b>	<b>1,708,000.00</b>	<b>318,158.15</b>	<b>1,654,466.60</b>	<b>371,691.55</b>	<b>727,869.96</b>	<b>524,679.83</b>	<b>527,586.56</b>	<b>527,586.56</b>	<b>-356,178.41</b>	<b>-152,986.28</b>
4100 TRANSFERENCIAS INTERNAS Y A	50,000.00	0.00	0.00	50,000.00	50,000.00	50,000.00	50,000.00	50,000.00	0.00	0.00
4200 TRANSFERENCIAS AL RESTO DE	1,400,000.00	0.00	1,400,000.00	0.00	0.00	0.00	0.00	0.00	0.00	0.00
4400 AYUDAS SOCIALES.	258,000.00	318,158.15	254,466.60	321,691.55	677,869.96	474,679.83	477,586.56	477,586.56	-356,178.41	-152,986.28
<b>5000 BIENES MOBILIARES, INMUEBLES E INTANG</b>	<b>453,700.00</b>	<b>1,832,368.80</b>	<b>2,178,670.18</b>	<b>107,398.62</b>	<b>58,034.80</b>	<b>58,034.80</b>	<b>252,225.28</b>	<b>252,225.28</b>	<b>49,363.82</b>	<b>49,363.82</b>
5100 MOBILIARIO Y EQUIPO DE ADMIN	317,500.00	52,000.00	317,372.00	52,128.00	7,366.00	7,366.00	49,225.13	49,225.13	44,762.00	44,762.00
5200 MOBILIARIO Y EQUIPO EDUCACIO	54,700.00	0.00	54,700.00	0.00	0.00	0.00	0.00	0.00	0.00	0.00
5400 VEHICULOS Y EQUIPO DE TRANS	0.00	50,668.80	0.00	50,668.80	50,668.80	50,668.80	0.00	0.00	0.00	0.00
5500 EQUIPO DE DEFENSA Y SEGURI	0.00	1,710,000.00	1,710,000.00	0.00	0.00	0.00	0.00	0.00	0.00	0.00
5600 MAQUINARIA, OTROS EQUIPOS Y	78,000.00	19,700.00	93,098.18	4,601.82	0.00	0.00	203,000.15	203,000.15	4,601.82	4,601.82

**000545**



MUNICIPIO DE TULUM  
 AV. TULUM OTE. MZA. 1 LOTE 1, CENTRO, C.P. 77780  
 TULUM, QUINTANA ROO, MEXICO  
 ESTADO DEL EJERCICIO PRESUPUESTAL POR OBJETO DEL GASTO  
 (en pesos)

EJERCICIO 2017  
 AL 31 DE JULIO DEL 2017

Clasificador por objeto del gasto	Aprobado	Ampliaciones	Reducciones	Modificado	Comprometido	Devengado	Ejercido	Pagado	Disponible	Crédito (Modificado - Devengado)
5900	3,500.00	0.00	3,500.00	0.00	0.00	0.00	0.00	0.00	0.00	0.00
<b>6000</b>	<b>0.00</b>	<b>0.00</b>	<b>0.00</b>	<b>0.00</b>	<b>398,767.98</b>	<b>398,767.98</b>	<b>2,637,605.84</b>	<b>2,637,605.84</b>	<b>-398,767.98</b>	<b>-398,767.98</b>
6100	0.00	0.00	0.00	0.00	398,767.98	398,767.98	2,256,651.16	2,256,651.16	-398,767.98	-398,767.98
6200	0.00	0.00	0.00	0.00	0.00	0.00	380,954.68	380,954.68	0.00	0.00
<b>7000</b>	<b>110,000.00</b>	<b>0.00</b>	<b>110,000.00</b>	<b>0.00</b>	<b>0.00</b>	<b>0.00</b>	<b>0.00</b>	<b>0.00</b>	<b>0.00</b>	<b>0.00</b>
7900	110,000.00	0.00	110,000.00	0.00	0.00	0.00	0.00	0.00	0.00	0.00
<b>Total</b>	<b>32,055,128.00</b>	<b>29,414,919.14</b>	<b>25,733,886.88</b>	<b>35,736,160.26</b>	<b>36,906,114.65</b>	<b>36,450,625.93</b>	<b>38,409,223.68</b>	<b>38,409,223.68</b>	<b>-1,169,954.39</b>	<b>-714,465.67</b>

L.A.E.T. ROMALDA DZUL CAAMAL  
 PRESIDENTE MUNICIPAL

TEC. TANIA NERUBIA VALLADARES BLANCO  
 DIRECTORA DE EGRESOS Y FINANZAS

C.P. EMILIA PÉREZ GARCÍA  
 DIRECTORA DE CONTABILIDAD

L.C. RODOLFO FAUSTINO PECH GUEVARA  
 SINDICO MUNICIPAL

C. SANTIAGO PECH CAHUICH  
 TESORERO MUNICIPAL

000544



MUNICIPIO DE TULUM  
 AV. TULUM OTE. MZA. 1 LOTE 1, CENTRO, C.P. 77780  
 TULUM, QUINTANA ROO, MEXICO

TONAL  
 Página: 1 / 1

ESTADO ANALÍTICO DEL EJERCICIO DEL PRESUPUESTO DE EGRESOS  
 CLASIFICACIÓN ECONÓMICA (POR TIPO DE GASTO)

DEL 01 DE ENERO DEL 2017 AL 31 DE JULIO DEL 2017

Concepto	Egresos					Subejercicio
	Aprobado	Ampliaciones/ Reducciones	Modificado	Devengado	Pagado	
Gasto Corriente	31,491,428.00	4,137,333.64	35,628,761.64	35,993,823.15	35,519,392.56	-365,061.51
Gasto de Capital	563,700.00	-456,301.38	107,398.62	456,802.78	2,889,831.12	-349,404.16
Amortización de la deuda y disminución de pasivos	0.00	0.00	0.00	0.00	0.00	0.00
Pensiones y Jubilaciones	0.00	0.00	0.00	0.00	0.00	0.00
Participaciones	0.00	0.00	0.00	0.00	0.00	0.00
<b>Total del Gasto</b>	<b>32,055,128.00</b>	<b>3,681,032.26</b>	<b>35,736,160.26</b>	<b>36,450,625.93</b>	<b>38,409,223.68</b>	<b>-714,465.67</b>

  
 L.A.E.T. ROMALDA DZUL CAAMAL  
 PRESIDENTE MUNICIPAL

  
 TEC. TANIA NERUBIA VALLADARES-BLANCO  
 DIRECTORA DE EGRESOS Y FINANZAS

  
 C.P. EMILIA PÉREZ GARCÍA  
 DIRECTORA DE CONTABILIDAD

  
 L.C. RODOLFO FAUSTINO PECH GUEVARA  
 SINDICO MUNICIPAL

  
 C. SANTIAGO PECH CAHUICH  
 TESORERO MUNICIPAL

000543



MUNICIPIO DE TULUM  
 AV. TULUM OTE. MZA. 1 LOTE 1, CENTRO, C.P. 77780  
 TULUM, QUINTANA ROO, MEXICO

TONAL  
 Página: 1 / 1

Estado Analítico del Ejercicio del Presupuesto de Egresos Clasificación Administrativa  
 (en pesos)

EJERCICIO 2017  
 AL 31 DE JULIO DEL 2017

Concepto	Aprobado	Ampliaciones/ Reducciones	Modificado	Devengado	Pagado	Subejercicio
SECTOR PUBLICO MUNICIPAL						
SECTOR PUBLICO NO FINANCIERO						
GOBIERNO GENERAL DEL MUNICIPIO						
GOBIERNO MUNICIPAL						
ORGANO EJECUTIVO MUNICIPAL						
H. Ayuntamiento del Municipio de Tulum	32,055,128.00	3,681,032.26	35,736,160.26	35,813,205.93	37,771,803.68	-77,045.67
<b>Total del Gasto</b>	<b>32,055,128.00</b>	<b>3,681,032.26</b>	<b>35,736,160.26</b>	<b>35,813,205.93</b>	<b>37,771,803.68</b>	<b>-77,045.67</b>

L.A.E.T. ROMALDA DZUL CAMAL  
 PRESIDENTE MUNICIPAL

L.C. RODOLFO FAUSTINO PECH GUEVARA  
 SINDICO MUNICIPAL

TEC. TANJA MERUBIA VALLADARES BLANCO  
 DIRECTORA DE EGRESOS Y FINANZAS

C. SANTIAGO PECH CAHUICH  
 TESORERO MUNICIPAL

C.P. EMILIA HÉREZ GARCÍA  
 DIRECTORA DE CONTABILIDAD

000542





MUNICIPIO DE TULUM  
 AV. TULUM OTE. MZA. 1 LOTE 1, CENTRO, C.P. 77780  
 TULUM, QUINTANA ROO, MEXICO

TONAL  
 Página: 1 / 2

ESTADO ANALÍTICO DEL EJERCICIO DEL PRESUPUESTO DE EGRESOS  
 CLASIFICACIÓN FUNCIONAL (FINALIDAD Y FUNCIÓN)

(en pesos)

EJERCICIO 2017

AL 31 DE JULIO DEL 2017

Concepto	Aprobado	Ampliaciones/ Reducciones	Modificado	Devengado	Pagado	Subejercicio
<b>Gobierno</b>	<b>25,101,861.00</b>	<b>574,364.00</b>	<b>25,676,225.00</b>	<b>24,641,034.95</b>	<b>25,145,341.34</b>	<b>1,035,190.05</b>
LEGISLACIÓN	10,500.00	-9,708.47	791.53	0.00	0.00	791.53
JUSTICIA	87,750.00	-80,208.97	7,541.03	3,378.97	12,879.26	4,162.06
COORDINACIÓN DE LA POLÍTICA DE GOBIERNO	16,747,335.00	3,741,379.53	20,488,714.53	19,276,430.14	19,318,394.35	1,212,284.39
RELACIONES EXTERIORES	0.00	0.00	0.00	0.00	0.00	0.00
ASUNTOS FINANCIEROS Y HACENDARIOS	1,160,868.00	-208,758.04	952,109.96	988,524.16	1,102,589.78	-41,414.20
SEGURIDAD NACIONAL	289,200.00	-221,360.97	67,839.03	50,431.63	0.00	17,407.40
ASUNTOS DE ORDEN PÚBLICO Y DE SEGURIDAD	828,884.00	-529,111.78	299,772.22	410,223.89	285,269.51	-110,451.67
OTROS SERVICIOS GENERALES	5,977,324.00	-2,117,867.30	3,859,456.70	3,907,046.16	4,426,208.44	-47,589.46
<b>Desarrollo Social</b>	<b>3,776,400.00</b>	<b>304,330.53</b>	<b>4,080,730.53</b>	<b>5,261,809.84</b>	<b>7,307,298.33</b>	<b>-1,181,079.31</b>
PROTECCIÓN AMBIENTAL	645,500.00	-387,962.08	257,537.92	838,810.55	836,645.52	-581,272.63
VIVIENDA Y SERVICIOS A LA COMUNIDAD	625,550.00	2,257,884.29	2,883,434.29	3,216,163.98	5,410,736.65	-332,729.69
SALUD	49,300.00	148,144.80	197,444.80	349,114.40	331,552.00	-151,669.60
RECREACIÓN, CULTURA Y OTRAS MANIFESTACIONES SOCIALES	853,050.00	-141,416.36	711,633.64	504,864.30	224,434.38	206,769.34
EDUCACIÓN	25,800.00	-7,486.40	18,313.60	339,175.41	342,014.82	-320,861.81
PROTECCIÓN SOCIAL	1,417,000.00	-1,415,000.00	2,000.00	700.00	3,000.00	1,300.00
OTROS ASUNTOS SOCIALES	160,200.00	-149,833.72	10,366.28	12,981.20	158,914.96	-2,614.92
<b>Desarrollo Económico</b>	<b>2,898,813.00</b>	<b>2,915,149.72</b>	<b>5,813,962.72</b>	<b>5,746,089.95</b>	<b>5,153,103.98</b>	<b>67,872.77</b>
ASUNTOS ECONÓMICOS, COMERCIALES Y LABORALES EN GENERAL	2,307,683.00	1,042,081.05	3,349,764.05	3,275,036.25	3,260,999.84	74,727.80
AGROPECUARIA, SILVICULTURA, PESCA Y CAZA	156,500.00	-126,987.41	29,512.59	44,663.03	36,822.89	-15,150.44
COMBUSTIBLES Y ENERGÍA	5,000.00	-5,000.00	0.00	0.00	0.00	0.00
MINERÍA, MANUFACTURAS Y CONSTRUCCIÓN	0.00	0.00	0.00	0.00	0.00	0.00
TRANSPORTE	323,300.00	894,009.00	1,217,309.00	1,223,058.45	614,112.71	-5,749.45
COMUNICACIONES	0.00	0.00	0.00	0.00	0.00	0.00
TURISMO	0.00	0.00	0.00	0.00	0.00	0.00
CIENCIA TECNOLOGIA E INNOVACION	106,330.00	1,111,047.08	1,217,377.08	1,203,332.22	1,241,168.54	14,044.86
OTRAS INDUSTRIAS Y OTROS ASUNTOS ECONÓMICOS	0.00	0.00	0.00	0.00	0.00	0.00
<b>Otras no clasificadas en funcion anteri</b>	<b>278,054.00</b>	<b>-112,811.99</b>	<b>165,242.01</b>	<b>164,271.19</b>	<b>166,060.03</b>	<b>970.82</b>
TRANSACCIONES DE LA DEUDA PÚBLICA / COSTO FINANCIERO DE LA	157,554.00	-45,323.01	112,230.99	114,271.19	114,271.19	-2,040.20
TRANSFERENCIAS, PARTICIPACIONES Y APORTACIONES ENTRE DIFER	50,000.00	0.00	50,000.00	50,000.00	50,000.00	0.00
SANEAMIENTO DEL SISTEMA FINANCIERO	0.00	0.00	0.00	0.00	0.00	0.00
ADEUDOS DE EJERCICIOS FISCALES ANTERIORES	70,500.00	-67,488.98	3,011.02	0.00	1,788.84	3,011.02
<b>Total del Gasto</b>	<b>32,055,128.00</b>	<b>3,681,032.26</b>	<b>35,736,160.26</b>	<b>35,813,205.93</b>	<b>37,771,803.68</b>	<b>-77,045.67</b>

*[Handwritten signature and scribbles in blue ink]*

000541





MUNICIPIO DE TULUM  
 AV. TULUM OTE. MZA. 1 LOTE 1, CENTRO, C.P. 7780  
 TULUM, QUINTANA ROO, MEXICO  
 BALANZA DE COMPROBACION

Página: 1/3  
 Fecha Imp: 28/03/2018  
 Hora: 12:54:15

OBalanza

000539

Ejercicio: 2017

De la cuenta : A la cuenta : 79999-99999-9999999-9999999-9999999 Del periodo : 7 Al periodo : 7 Nivel: 4

Cuenta	Descripción	Saldo Anterior	Cargos	Abonos	Saldo
1 10000-00000-000000-00000-00000	ACTIVO	331,399,387.40	66,399,465.17	65,288,278.42	332,510,574.15
2 11000-00000-000000-00000-00000	ACTIVO CIRCULANTE	143,116,681.75	65,942,662.39	63,292,905.75	145,766,438.39
3 11100-00000-000000-00000-00000	EFFECTIVO Y EQUIVALENTES	67,813,119.10	63,118,109.91	59,401,758.46	71,529,470.55
4 11110-00000-000000-00000-00000	EFFECTIVO	484,306.08	20,000.00	21,000.00	483,306.08
4 11120-00000-000000-00000-00000	BANCOS/TESORERIA	67,328,813.02	63,098,109.91	59,380,758.46	71,046,164.47
3 11200-00000-000000-00000-00000	DERECHOS A RECIBIR EFFECTIVO O EQUI	45,261,889.45	386,064.70	917,147.29	44,730,806.86
4 11230-00000-000000-00000-00000	DEUDORES DIVERSOS POR COBRAR A CO	8,488,428.04	257,691.22	769,876.67	7,976,242.59
4 11240-00000-000000-00000-00000	INGRESOS POR RECUPERAR A CORTO PL	186,810.23	0.00	0.00	186,810.23
4 11250-00000-000000-00000-00000	DEUDORES POR ANTICIPOS DE LA TESO	17,881.20	0.00	0.00	17,881.20
4 11260-00000-000000-00000-00000	PRESTAMOS OTORGADOS A CORTO PLAZO	42,000.00	0.00	0.00	42,000.00
4 11290-00000-000000-00000-00000	OTROS DERECHOS A RECIBIR EFFECTIVO	36,526,769.98	128,373.48	147,270.62	36,507,872.84
3 11300-00000-000000-00000-00000	DERECHOS A RECIBIR BIENES O SERVIC	30,041,673.20	2,438,487.78	2,974,000.00	29,506,160.98
4 11310-00000-000000-00000-00000	ANT. PROV.PRESTACION D SERVICIOS	26,429,450.71	2,438,487.78	2,974,000.00	25,893,938.49
4 11340-00000-000000-00000-00000	ANTICIPO A CONTRATISTAS POR OBRAS	3,612,222.49	0.00	0.00	3,612,222.49
2 12000-00000-000000-00000-00000	ACTIVO NO CIRCULANTE	188,282,705.65	456,802.78	1,995,372.67	186,744,135.76
3 12300-00000-000000-00000-00000	BIENES INMUEB, INFRA Y CONST N PRO	134,987,540.43	398,767.98	1,995,372.67	133,390,935.74
4 12310-00000-000000-00000-00000	TERRENOS	18,460,121.11	0.00	0.00	18,460,121.11
4 12330-00000-000000-00000-00000	EDIFICIOS NO HABITACIONALES	11,187,486.08	0.00	0.00	11,187,486.08
4 12340-00000-000000-00000-00000	INFRAESTRUCTURA	40,730,649.47	0.00	0.00	40,730,649.47
4 12350-00000-000000-00000-00000	CONSTRUC EN PROCESO EN BIENES DE	64,228,329.09	398,767.98	1,995,372.67	62,631,724.40
4 12360-00000-000000-00000-00000	CONSTRUC EN PROCESO EN BIENES PR	380,954.68	0.00	0.00	380,954.68
3 12400-00000-000000-00000-00000	BIENES MUEBLES	73,977,428.21	58,034.80	0.00	74,035,463.01
4 12410-00000-000000-00000-00000	MOBILIARIO Y EQUIPO DE ADMINISTRA	13,400,018.92	7,366.00	0.00	13,407,384.92
4 12420-00000-000000-00000-00000	MOBILIARIO Y EQUIPO EDUCACIONAL Y	1,445,381.86	0.00	0.00	1,445,381.86
4 12430-00000-000000-00000-00000	EQUIPO E INSTRUMENTAL MEDICO Y DE	133,269.15	0.00	0.00	133,269.15
4 12440-00000-000000-00000-00000	VEHICULOS Y EQUIPO DE TRANSPORTE	44,129,677.70	50,668.80	0.00	44,180,346.50
4 12450-00000-000000-00000-00000	EQUIPO DE DEFENSA Y SEGURIDAD	7,103,124.80	0.00	0.00	7,103,124.80
4 12460-00000-000000-00000-00000	MAQUINARIA, OTROS EQUIPOS Y HERRA	6,951,293.28	0.00	0.00	6,951,293.28
4 12470-00000-000000-00000-00000	COLECCIONES, OBRAS DE ARTE Y OBJE	814,662.50	0.00	0.00	814,662.50
3 12500-00000-000000-00000-00000	ACTIVOS INTANGIBLES	12,086,785.81	0.00	0.00	12,086,785.81
4 12510-00000-000000-00000-00000	SOFTWARE	12,039,005.12	0.00	0.00	12,039,005.12
4 12540-00000-000000-00000-00000	LICENCIAS	47,780.69	0.00	0.00	47,780.69
3 12600-00000-000000-00000-00000	DEPRECIACION, DETERIORO Y AMORTIZA	32,769,048.80	0.00	0.00	32,769,048.80
4 12630-00000-000000-00000-00000	DEPRECIACION ACUMULADA DE BIENES	32,769,048.80	0.00	0.00	32,769,048.80
1 20000-00000-000000-00000-00000	PASIVO	156,353,180.88	43,006,588.38	39,105,786.30	152,452,378.80
2 21000-00000-000000-00000-00000	PASIVO CIRCULANTE	156,353,180.88	43,006,588.38	39,105,786.30	152,452,378.80
3 21100-00000-000000-00000-00000	CUENTAS POR PAGAR A CORTO PLAZO	135,620,100.98	42,977,884.19	39,105,786.30	131,748,003.09
4 21110-00000-000000-00000-00000	SERVICIOS PERSONALES POR PAGAR A	4,385,929.12	0.00	0.00	4,385,929.12
4 21120-00000-000000-00000-00000	PROVEEDORES POR PAGAR A CORTO PLA	22,860,901.25	20,777,753.93	19,415,406.60	21,498,553.92
4 21130-00000-000000-00000-00000	CONTRATISTAS OBRAP X PAGAR CP	25,238,701.02	2,603,306.24	393,920.79	23,029,315.57
4 21170-00000-000000-00000-00000	RETENCIONES Y CONTRIBUCIONES X PA	60,379,704.18	1,470,089.19	1,389,949.82	60,299,564.81
4 21180-00000-000000-00000-00000	DEVOLUCION DE LEY DE INGRESOS X P	205,131.33	0.00	0.00	205,131.33
4 21190-00000-000000-00000-00000	OTRAS CUENTAS POR PAGAR A CORTO P	22,549,734.08	18,126,734.83	17,906,509.09	22,329,508.34
3 21300-00000-000000-00000-00000	PORCION A CORTO PLAZO D DEUDA PUB	-0.01	0.00	0.00	-0.01
4 21310-00000-000000-00000-00000	PORCION A CORTO PLAZO D DEUDA PUB	-0.01	0.00	0.00	-0.01
4 21900-00000-000000-00000-00000	OTROS PASIVOS A CORTO PLAZO	20,733,079.91	28,704.19	0.00	20,704,375.72
4 21910-00000-000000-00000-00000	INGRESOS POR CLASIFICAR	20,733,079.91	28,704.19	0.00	20,704,375.72
1 30000-00000-000000-00000-00000	HACIENDA PUBLICA/ PATRIMONIO	95,973,811.51	15,932.90	0.00	95,957,878.61
2 32000-00000-000000-00000-00000	HACIENDA PUBLICA /PATRIMONIO GENERA	95,973,811.51	15,932.90	0.00	95,957,878.61
3 32200-00000-000000-00000-00000	RESULTADOS DE EJERCICIOS ANTERIORE	168,784,918.61	0.00	0.00	168,784,918.61
4 32200-10000-000000-00000-00000	RESULTADOS DE EJERCICIOS ANTERIOR	139,123,720.94	0.00	0.00	139,123,720.94
4 32200-20000-000000-00000-00000	PATRIMONIO MUNICIPAL	29,661,197.67	0.00	0.00	29,661,197.67
3 32500-00000-000000-00000-00000	RECT D RESULTADOS D EJER ANTERIORE	-72,811,107.10	15,932.90	0.00	-72,827,040.00
4 32510-00000-000000-00000-00000	CAMBIOS EN POLITICAS CONTABLES	-39,529,433.50	0.00	0.00	-39,529,433.50
4 32520-00000-000000-00000-00000	CAMBIOS POR ERRORES CONTABLES	-33,281,673.60	15,932.90	0.00	-33,297,606.50
1 40000-00000-000000-00000-00000	INGRESOS Y OTROS BENEFICIOS	274,779,289.54	891,233.00	43,270,930.55	317,158,987.09
2 41000-00000-000000-00000-00000	INGRESOS DE GESTION	150,431,063.67	1,418.00	23,389,038.17	173,818,683.84
3 41100-00000-000000-00000-00000	IMPUESTOS	83,061,978.85	0.00	14,638,168.48	97,700,147.33
4 41110-00000-000000-00000-00000	IMPUESTOS SOBRE LOS INGRESOS	919,039.61	0.00	103,774.62	1,022,814.23
4 41120-00000-000000-00000-00000	IMPUESTOS SOBRE EL PATRIMONIO	79,401,049.34	0.00	13,981,088.11	93,382,137.45
4 41170-00000-000000-00000-00000	ACCESORTOS DE IMPUESTOS	2,741,889.90	0.00	553,305.75	3,295,195.65
3 41400-00000-000000-00000-00000	DERECHOS	62,355,155.10	0.00	7,707,380.63	70,062,535.73



MUNICIPIO DE TULUM  
 AV. TULUM OTE. MZA. 1 LOTE 1, CENTRO, C.P. 77780  
 TULUM, QUINTANA ROO, MEXICO  
 BALANZA DE COMPROBACION

Página: 2/3  
 Fecha Imp: 28/03/2018  
 Hora: 12:54:15

OBalanza

000538

Ejercicio: 2017

De la cuenta : A la cuenta : 79999-99999-9999999-9999999-9999999 Del periodo : 7 Al periodo : 7 Nivel: 4

Cuenta	Descripción	Saldo Anterior	Cargos	Abonos	Saldo
4 41410-00000-000000-00000-00000	DERECHOS X EL USO, GOCE, APROVECH	8,844,687.66	0.00	672,729.67	9,517,417.33
4 41430-00000-000000-00000-00000	DERECHOS POR PRESTACION DE SERVIC	47,829,281.53	0.00	6,525,868.50	54,355,150.03
4 41440-00000-000000-00000-00000	ACCESORIOS DE DERECHOS	-1,213,836.80	0.00	-34,069.97	-1,247,906.77
4 41490-00000-000000-00000-00000	OTROS DERECHOS	6,895,022.71	0.00	542,852.43	7,437,875.14
4 41500-00000-000000-00000-00000	PRODUCTOS DE TIPO CORRIENTE	21,944.89	0.00	0.00	21,944.89
4 41530-00000-000000-00000-00000	ACCESORIOS DE PRODUCTOS	21,944.89	0.00	0.00	21,944.89
3 41600-00000-000000-00000-00000	APROVECHAMIENTOS DE TIPO CORRIENTE	4,991,984.83	1,418.00	1,043,489.06	6,034,055.89
4 41620-00000-000000-00000-00000	MULTAS	7,505,290.65	1,418.00	1,444,606.42	8,948,479.07
4 41680-00000-000000-00000-00000	ACCESORIOS DE APROVECHAMIENTOS	-2,513,305.82	0.00	-401,117.36	-2,914,423.18
2 42000-00000-000000-00000-00000	PARTICIPACIONES, APORTACIONES, TRAN	124,342,887.32	889,815.00	19,880,278.95	143,333,351.27
3 42100-00000-000000-00000-00000	PARTICIPACIONES Y APORTACIONES	122,325,405.95	889,815.00	19,786,286.79	141,221,877.74
4 42110-00000-000000-00000-00000	PARTICIPACIONES	87,569,329.95	889,815.00	14,191,467.79	100,870,982.74
4 42120-00000-000000-00000-00000	APORTACIONES	27,113,431.00	0.00	3,594,819.00	30,708,250.00
4 42130-00000-000000-00000-00000	CONVENIOS	7,642,645.00	0.00	2,000,000.00	9,642,645.00
3 42200-00000-000000-00000-00000	TRANSFERENCIAS, ASIGNACIONES, SUBS	2,017,481.37	0.00	93,992.16	2,111,473.53
4 42240-00000-000000-00000-00000	AYUDAS SOCIALES	2,017,481.37	0.00	93,992.16	2,111,473.53
2 43000-00000-000000-00000-00000	OTROS INGRESOS Y BENEFICIOS	5,338.55	0.00	1,613.43	6,951.98
3 43100-00000-000000-00000-00000	INGRESOS FINANCIEROS	5,338.55	0.00	1,613.43	6,951.98
4 43110-00000-000000-00000-00000	INTERESES GANADOS DE VALORES, CRE	5,338.55	0.00	1,613.43	6,951.98
1 50000-00000-000000-00000-00000	GASTOS Y OTRAS PERDIDAS	195,706,894.53	38,146,790.66	795,014.84	233,058,670.35
2 51000-00000-000000-00000-00000	GASTOS DE FUNCIONAMIENTO	192,379,145.83	35,616,738.16	785,014.84	227,210,869.15
3 51100-00000-000000-00000-00000	SERVICIOS PERSONALES	99,014,813.38	15,937,895.60	17,765.11	114,934,943.87
4 51110-00000-000000-00000-00000	REM. AL PERSONAL DE CARACTER PERM	62,842,707.62	10,049,382.94	9,575.96	72,882,514.60
4 51120-00000-000000-00000-00000	REM. AL PERSONAL DE CARACTER TRAN	2,914,004.00	450,926.00	0.00	3,364,930.00
4 51130-00000-000000-00000-00000	REMUNERACIONES ADICIONALES Y ESPE	1,697,335.98	409,345.11	160.08	2,106,521.01
4 51150-00000-000000-00000-00000	OTRAS PRESTACIONES SOCIALES Y ECO	31,560,765.78	5,028,241.55	8,029.07	36,580,978.26
3 51200-00000-000000-00000-00000	MATERIALES Y SUMINISTROS	35,633,053.06	8,208,556.66	637,420.08	43,204,189.64
4 51210-00000-000000-00000-00000	MATERIALES DE ADMINISTRACION, EMI	5,036,578.41	4,082,677.80	0.06	9,119,256.15
4 51220-00000-000000-00000-00000	ALIMENTOS Y UTENSILIOS	926,618.98	88,358.62	0.01	1,014,977.59
4 51230-00000-000000-00000-00000	MATERIAS PRIMAS Y MATERIALES DE P	5,069.94	0.00	0.00	5,069.94
4 51240-00000-000000-00000-00000	MATER Y ARTIC DE CONST Y DE REPAR	8,098,480.23	400,277.68	0.01	8,498,757.90
4 51250-00000-000000-00000-00000	PRODUCTOS QUIMICOS, FARMACUTICOS	6,649,228.72	62,480.01	637,420.00	6,074,288.73
4 51260-00000-000000-00000-00000	COMBUSTIBLES, LUBRICANTES Y ADITI	11,173,319.67	2,563,711.11	0.00	13,737,030.78
4 51270-00000-000000-00000-00000	VESTUARIO, BLANCOS, PRENDAS DE PR	298,756.30	126,479.80	0.00	425,236.10
4 51290-00000-000000-00000-00000	HERRAMIENTAS, REFACCIONES Y ACCES	3,445,000.81	884,571.64	0.00	4,329,572.45
3 51300-00000-000000-00000-00000	SERVICIOS GENERALES	57,731,279.39	11,470,285.90	129,829.65	69,071,735.64
4 51310-00000-000000-00000-00000	SERVICIOS BASICOS	6,507,311.12	1,107,696.36	86,867.82	7,528,139.66
4 51320-00000-000000-00000-00000	SERVICIOS DE ARRENDAMIENTO	7,407,949.80	3,566,616.60	0.00	10,974,566.40
4 51330-00000-000000-00000-00000	SERVICIOS PROFESIONALES, CIENTIFI	25,249,130.71	3,932,484.00	0.00	29,181,614.71
4 51340-00000-000000-00000-00000	SERV FINANCIEROS, BANCARIOS Y COM	934,602.71	32,742.59	0.00	967,345.30
4 51350-00000-000000-00000-00000	SERVICIOS DE INSTALACION, REPARAC	10,155,155.05	2,179,784.04	0.00	12,334,939.09
4 51360-00000-000000-00000-00000	SERV DE COMUNICACION SOCIAL Y PUB	1,762,007.36	311,863.20	0.00	2,073,870.56
4 51370-00000-000000-00000-00000	SERVICIOS DE TRASLADO Y VIATICOS	739,958.99	146,979.43	42,961.83	843,976.59
4 51380-00000-000000-00000-00000	SERVICIOS OFICIALES	4,577,920.90	169,244.68	0.00	4,747,165.58
4 51390-00000-000000-00000-00000	OTROS SERVICIOS GENERALES	397,242.75	22,875.00	0.00	420,117.75
2 52000-00000-000000-00000-00000	TRANSFERENCIAS, ASIGNACIONES, SUBSI	2,840,318.69	534,679.83	10,000.00	3,364,998.52
3 52100-00000-000000-00000-00000	TRANSF. INTERNAS Y ASIG. A SECTOR	300,000.00	50,000.00	0.00	350,000.00
4 52120-00000-000000-00000-00000	TRANSF. INTERNAS AL SECTOR PUBLIC	300,000.00	50,000.00	0.00	350,000.00
3 52400-00000-000000-00000-00000	AYUDAS SOCIALES	2,540,318.69	484,679.83	10,000.00	3,014,998.52
4 52410-00000-000000-00000-00000	AYUDAS SOCIALES A PERSONAS	2,506,519.88	484,679.83	10,000.00	2,981,199.71
4 52430-00000-000000-00000-00000	AYUDAS SOCIALES A INSTITUCIONES	33,798.81	0.00	0.00	33,798.81
2 54000-00000-000000-00000-00000	INTERESES, COMISIONES Y OTROS GASTO	487,430.01	0.00	0.00	487,430.01
3 54100-00000-000000-00000-00000	INTERESES DE LA DEUDA PUBLICA	487,430.01	0.00	0.00	487,430.01
4 54110-00000-000000-00000-00000	INTERESES DE LA DEUDA PUBLICA INT	487,430.01	0.00	0.00	487,430.01
2 56000-00000-000000-00000-00000	INVERSION PUBLICA	0.00	1,995,372.67	0.00	1,995,372.67
3 56100-00000-000000-00000-00000	INVERSION PUBLICA NO CAPITALIZABLE	0.00	1,995,372.67	0.00	1,995,372.67
4 56110-00000-000000-00000-00000	CONSTRUCCION EN BIENES NO CAPITAL	0.00	1,995,372.67	0.00	1,995,372.67
1 70000-00000-000000-00000-00000	CUENTAS DE ORDEN CONTABLES	0.00	3,113,299.78	3,113,299.78	0.00
2 77000-00000-000000-00000-00000	RESPONSABILIDAD POR AUDITORIAS	0.00	3,113,299.78	3,113,299.78	0.00
3 77100-00000-000000-00000-00000	RESPONS DE AUDITORIA FINANCIERA	0.00	3,113,299.78	0.00	3,113,299.78
4 77100-00000-400000-00000-00000	Recursos Municipales	0.00	2,645,748.67	0.00	2,645,748.67
4 77100-00000-500000-00000-00000	RECURSOS FEDERALES	0.00	467,551.11	0.00	467,551.11



MUNICIPIO DE TULUM  
AV. TULUM OTE. MZA. 1 LOTE 1, CENTRO, C.P. 77780  
TULUM, QUINTANA ROO, MEXICO  
BALANZA DE COMPROBACION

Página: 3/3  
Fecha Imp: 28/03/2018  
Hora: 12:54:15

OBalanza

000537

Ejercicio: 2017

De la cuenta : A la cuenta : 79999-99999-9999999-9999999-9999999 Del periodo : 7 Al periodo : 7 Nivel: 4

Cuenta	Descripción	Saldo Anterior	Cargos	Abonos	Saldo
3 77200-00000-000000-00000-00000	AUDITORIA POR OBRAS	0.00	0.00	3,113,299.78	-3,113,299.78
4 77200-00000-400000-00000-00000	Recursos Municipales	0.00	0.00	2,645,748.67	-2,645,748.67
4 77200-00000-500000-00000-00000	RECURSOS FEDERALES	0.00	0.00	467,551.11	-467,551.11
SUMAS		0.00	151,573,309.89	151,573,309.89	0.00
Saldo Cuentas Deudoras		559,875,330.73			598,338,293.30
Saldo Cuentas Acreedores		559,875,330.73			598,338,293.30

*Handwritten signature and initials in blue ink.*